








Homeschooling nach Weihnachten (Woche 4)



01.02.- 05.02.21	Deutsch 	Mathe 	Sach- unterricht 	Zusatz 
MO	Erklärvideo (Vorsilben) https://www.youtube.com/watch?v=eSXDCPUPL8E Tobi-Buch S. 68 Schreibe den Merksatz (grüner Kasten) in dein rotes Heft. <input type="checkbox"/> Bearbeite das AB „Wortbausteine“ <input type="checkbox"/> Lies Seite 70/71 mind. zweimal. <input type="checkbox"/> SSL S. 68 Nr. 13 (ins rote Heft) <input type="checkbox"/>	Buch S. 43 Nr. 1, 2, 5, 6 <input type="checkbox"/> AH S. 22 Nr. 1 <input type="checkbox"/>	Bearbeite das AB „Vögel im Winter II“ und schreibe die Namen der Vögel in die richtige Spalte der Tabelle. <input type="checkbox"/>	Mathe: Buch S. 43 Nr. 3, 4  1 PIN (Sachaufgaben – Informationen entnehmen)
DI	Tobi-Buch S. 68 Nr. 1 <input type="checkbox"/> Bearbeite das AB „Zusammengesetzte Verben“ <input type="checkbox"/> Lies die Geschichte S. 70/71 jemandem laut vor. <input type="checkbox"/> SSL S. 53 „ck“ <input type="checkbox"/>	Buch S. 44 Nr. 2, 3, 4, 5 a) + b) <input type="checkbox"/> AH S. 23 Nr. 1, 2 <input type="checkbox"/>		Mathe: Buch S. 44 Nr. 5 c), d), e) Kunst: Aus einer 8 wird ein Pinguin! 😊 http://krokotak.com/2019/01/penguin-how-to-draw/
MI	Tobi-Buch S. 68 Nr. 2, 3 <input type="checkbox"/> SSL S. 54 „St/st“ <input type="checkbox"/>	Buch S. 45 Nr. 1, 3, 4 a) + b), 5 a) - d) <input type="checkbox"/> AH S. 23 Nr. 3, 4 <input type="checkbox"/>	„Die Amsel“ Lies den Sachtext über die Amsel. Beantworte die Fragen auf dem AB „Bist du ein Amselkenner“. <input type="checkbox"/>	Mathe: Buch S. 45 Nr. 2, 6  1 PIN (Verben mit Vorsilben)
DO	Tobi-Buch S. 69 Nr. 1, 2 <input type="checkbox"/> AB „Wörter mit V/v“ <input type="checkbox"/> SSL S. 55 „Eu/eu“ <input type="checkbox"/>	Buch S. 46 Nr. 1 – 4 <input type="checkbox"/> AH S. 24 Nr. 1, 2 <input type="checkbox"/>		 1 Pin (V/v) Tobi-Buch S. 68 Nr. 3, 4
FR	Tobi-AH S. 28 <input type="checkbox"/> Schreibe die Bären-Bildergeschichte auf das Linienblatt (mit Bären). <input type="checkbox"/> SSL S. 68 Nr. 14 (ins rote Heft) <input type="checkbox"/>	Buch S. 47 Nr. 5 – 8 <input type="checkbox"/> AH S. 24 Nr. 3 <input type="checkbox"/>	Interaktive Aufgabe zur Amsel (inkl. Kurzfilm WDR_Maus) https://learningapps.org/9808463 <input type="checkbox"/>	Musik: „Stampf und Klatsch“ https://www.youtube.com/watch?v=XO-jWM7Lo9w



Homeschooling nach Weihnachten (Woche 4)

Liebe Eltern der Klassen 2!

Nun sind es noch zwei weitere Wochen bis zu den Faschingsferien, in denen wir uns leider nicht in der Schule sehen werden. Wir versuchen Ihren Kindern so abwechslungsreich und motivierend wie es uns möglich ist, den Spaß bei der täglichen Schularbeit zu erhalten.

Für diese Woche benötigen die Kinder wieder ihre abgegebenen Arbeitshefte (Mathe/Deutsch). Diese sollten am Montagvormittag in der Schule abgeholt werden, manche haben ihre Hefte auch bereits abgeholt. Die SchülerInnen bekommen auch in dieser Woche ein Materialpaket zum Abholen (ebenfalls am Montag!).

Bei dieser Gelegenheit dürfen die beiden Übungshefte der vergangenen Woche (Verben und Rechnen) an bekannter Stelle abgegeben werden.

Alle Materialien der Woche finden Sie auch in Moodle über den Zugang Ihres Kindes.

Das Lehrerteam der Klassen 2

