






## Homeschooling nach den Weihnachtsferien (Woche 1)

11.01.- 15.01.21	Montag	Dienstag	Mittwoch	Donnerstag	Freitag
<b>Deutsch</b>	<i>Sprache:</i> Tobi Lese-Sprach-Buch S. 54 „Umlaute“ Nr. 1 → ins rote Heft	Tobi-AH S. 10	Tobi Lese-Sprach-Buch S. 55 „St,st und Sp, sp“ Nr. 1 und 2 → ins rote Heft	Tobi-AH S. 12	Tobi Lese-Sprach-Buch S. 48 „Eine Bildergeschichte“ Schau dir die Bildfolge genau an. Erzähle diese Geschichte einem Familienmitglied. Schreibe jetzt die Geschichte in dein rotes Heft. Es sollen <u>mindestens 5 Sätze</u> sein. Denke auch an Datum und Überschrift.
	<i>Schreiben:</i> Schreibschriftlehrgang (SSL) S. 41 „B“	SSL S. 42 ‚b‘	SSL S. 67 Nr. 9 (Abschreibtext) → ins rote Heft	SSL S. 43 „U, u“	SSL S. 67 Nr. 10 Abschreibtext → ins rote Heft
<b>Mathematik</b>	AH S. 18	AH S. 19	 (nach Möglichkeit) Addition zweistelliger Zahlen mit Zehnerübergang 5 PINS	AH S. 20	Buch S. 40 Nr. 2 + 4
<b>Sachunterricht</b>	Sachtext „Der Eisbär“		Steckbrief „Der Eisbär“ (ohne Bild)		Steckbrief „Der Eisbär“: Bild zeichnen
<b>Zusatz</b> 	„Addition und Subtraktion von Einern mit Zehnerübergang“ 6 PINS 	Tobi Lese-Spr.-Buch S. 54 „Umlaute“ Nr. 1 → ins rote Heft   „Umlaute“ 1 PIN	„St,st und Sp, sp“ Nr. 3 → ins rote Heft	 „St,st und Sp, sp“ 1 PIN  BK: Eisbär mit Wasserfarbe gestalten	Mathe: Buch S. 40 Nr. 5  Sachunterricht „Der Eisbär“: <a href="https://www.youtube.com/watch?v=Nk6ZdT2nF2U">https://www.youtube.com/watch?v=Nk6ZdT2nF2U</a>

## Homeschooling nach den Weihnachtsferien (Woche 1)

### **Liebe Eltern und SchülerInnen der Klasse 2a,**

schon sind die Weihnachtsferien vorbei und eigentlich hätten wir euch Kinder am liebsten wieder in der Schule begrüßt! Leider klappt das in dieser Woche noch nicht. Also bekommen die Kinder die Aufgaben für zu Hause von uns in einem Wochenplan. Wir haben für alle Tage für die verschiedenen Fächer Aufgaben eingeteilt. Den Wochenplan könnt ihr euch ausdrucken.

Alle Aufgaben für Deutsch und Mathe sind aus den Büchern und Arbeitsheften, die ihr vor den Ferien mitgenommen habt. Besonders gespannt sind wir schon auf eure selbst geschriebene Bildergeschichte. Passend zu den Themen in Deutsch und Mathe haben wir euch einige Aufgaben in ANTON angepinnt. Gerade am Mittwoch dienen die PINS in der ANTON-App zur Übung unseres Themas in Mathe. Es wäre also wichtig, diese PINS zu bearbeiten, sofern Ihr Kind die Möglichkeit dazu hat.

Für Sachunterricht muss nur der Steckbrief ausgedruckt werden, der Sachtext zum Lesen nicht unbedingt.

Für BK gibt es unten Beispiele verschiedener Eisbären, falls die Kinder Lust habt mit Wasserfarben (oder Stiften) einen eigenen Eisbären zu gestalten. Oder ihr schaut hier, wie man einen Eisbären auf ganz andere Weise zeichnen kann: <https://zeichnenleichtgemacht.com/tiere/Eisbar/>

Wichtige Bitte: Falls es an irgendeiner Stelle zu viel ist oder zu lang dauert oder andere von uns nicht erwartete Schwierigkeiten auftreten, bitten wir Sie nach Ihrem Ermessen abubrechen oder zu pausieren. Es ist kein Problem, wenn Aufgaben unerledigt bleiben.

Nun wünschen wir euch viel Freude beim Bearbeiten der Aufgaben und freuen uns schon auf ein gesundes Wiedersehen – hoffentlich bald!

Eure Frau Bayer und Frau Wirths



Bild: [www.malereikunst.ml](http://www.malereikunst.ml)